

Участник конкурса: Агаркин Данил Васильевич

Возраст: 14 лет

Павлодарская обл., Качирский район, с. Теренколь

КГУ «Качирский детский дом»

Номинация: «Лучшее изделие из бумаги, картона,
дерева»

«Изготовление тюльпана из креповой бумаги»

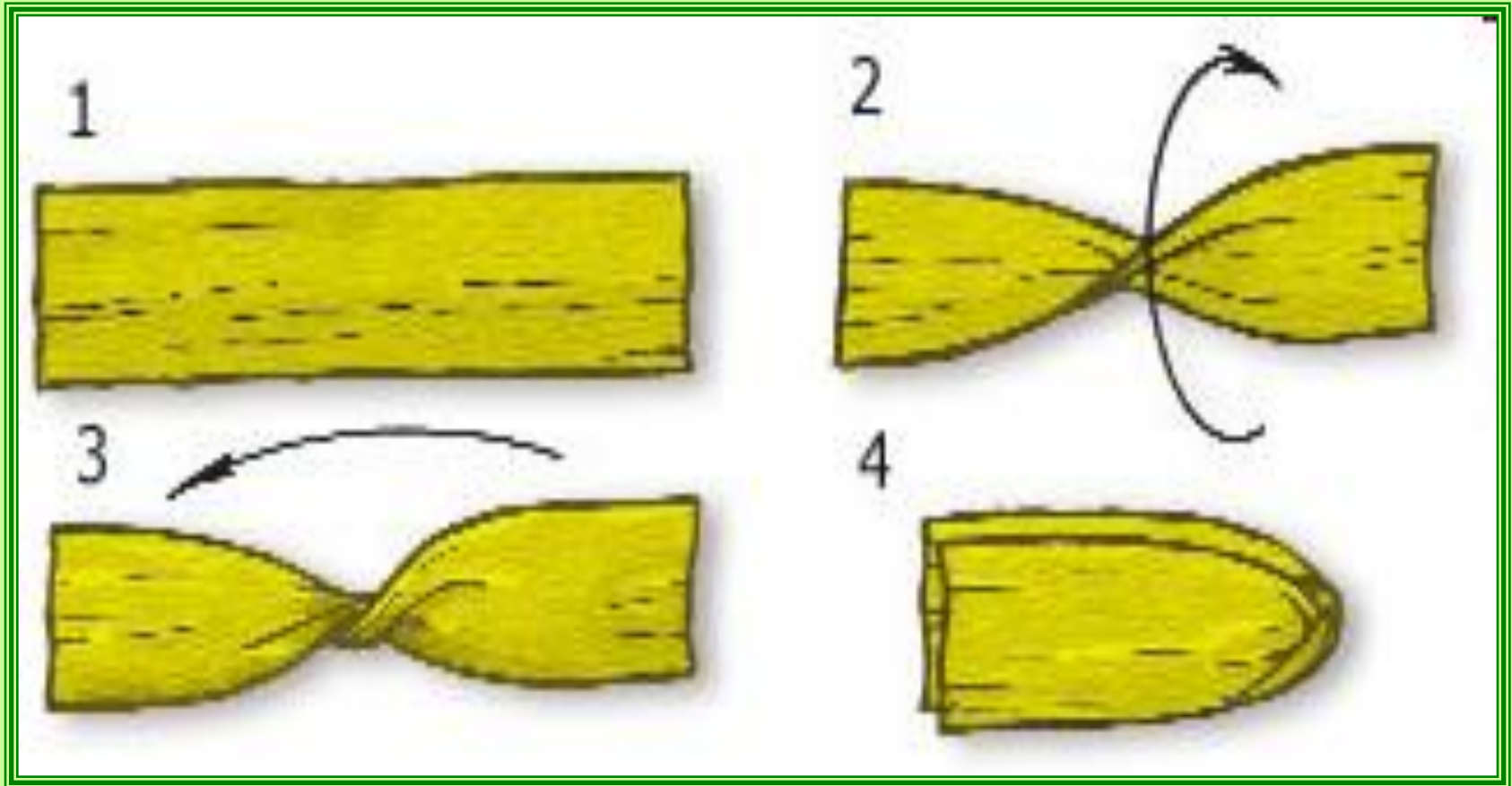
Руководитель: Остапенко Светлана Васильевна

Дата создания конкурсной работы: 01.03.2016г.

A vibrant field of tulips in various colors including yellow, purple, pink, and blue. The flowers are densely packed and in full bloom, creating a colorful mosaic. The background is filled with more tulips, some in shades of pink and purple, and a few small blue flowers scattered throughout.


Изготовление тюльпана

- 1) *Вырежь полоску из гофрированной бумаги длиной 12 см. Скрути полоску в середине 2 раза.*
- 2) *Сложи её пополам.*




3) Сделай выпуклый лепесток, растягивая оба слоя бумаги.

4) Сожми и закрути



5) Нарезь полоски зелёной бумаги шириной 2 см поперёк линий гофрирования.

Возьми проволоку для стебля (15-20 см) и оклей её полосками, сложенными вдвое.



6) Помести вокруг стебля 3 внутренних лепестка, затем сверху — 3 наружных. Плотнo примотай их полосой, смазанной клеем.











Нет в мире ничего
нежнее
и краше!

